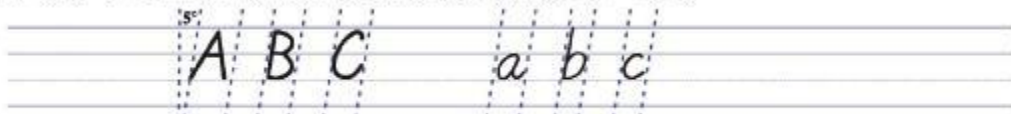


附件 3:

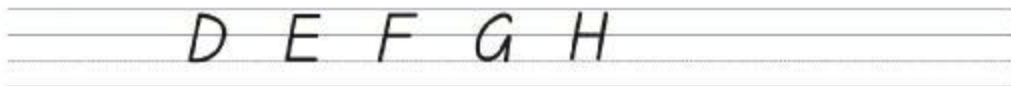
2020 年全国小学生英语书法大赛

书法指导

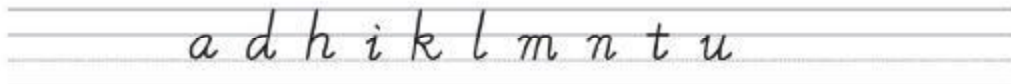
1. 应按照字母的笔顺和字母在三格中应占的位置书写。
2. 每个字母都应稍向右倾斜,约 5° ,斜度要一致。



3. 大写字母应该高度一致,占最上面两格,但不要顶第一条线。



4. 小写字母 a, c, e, m, n, o, r, s, u, v, w, x, z 要写在中间的一格里,上下抵线,但不要出格。
5. 小写字母 b, d, h, k, l 的上端顶第一条线,占上面两格。
6. 小写字母 i 和 j 的点, f 和 t 的上端都在第一格中间, f 和 t 的第二笔紧贴在第二条线下。
7. 小写字母 f, g, j, p, q, y 的下端要抵第四条线。
8. 小写字母 a, d, h, i, k, l, m, n, t 和 u, 它们的提笔是一个上挑的小圆钩,不能写成锐角。



9. 写单词时,字母与字母之间的间隔要均匀、适当,不能过于紧密也不能分离太远。
10. 写句子时,单词间必须有适当的间距,一般以空出一个小写字母 a 的间距为宜。
11. 标点符号要写在适当的位置上。
12. 字母的笔顺

写字母时一定要按照一定的笔画顺序书写。注意书写的格式以及大小写之间的区别。
注意:有些字母是需要一笔写完,而有的字母是两笔或三笔完成的

需要一笔写完的字母:

大写:C G J L O S V W Z

小写:a b c d e g h k l m n o q r s u v w y z

需要两笔写完的字母:

大写:B D K M P Q R T U X Y

小写:f i j p t x

需要三笔写完的字母:

大写:A E F H I N