

附件 3:

2021 年全国小学生英语书法大赛

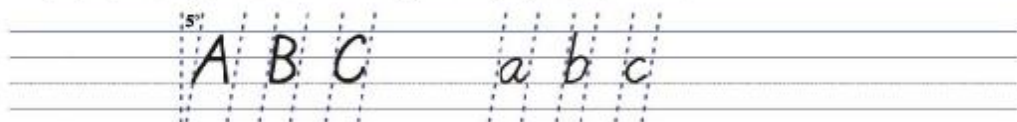
书法指导

【书写字母及标点符号的注意事项】

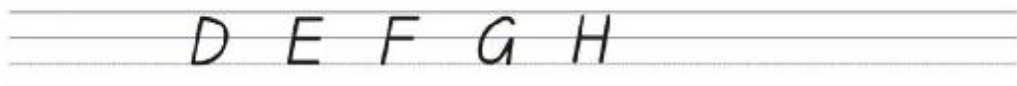
1. 应按照英文字母的书写笔顺和字母在四线三格中应占的正确位置书写。



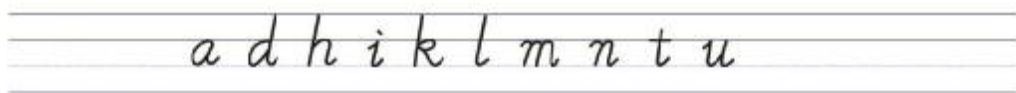
2. 每个字母都应稍向右倾斜,约 5° ,斜度要一致。



3. 大写字母应该高度一致,占最上面两格。



4. 小写字母 a, c, e, m, n, o, r, s, u, v, w, x, z 要写在中间的一格里, 上下抵线, 不要出格。
5. 小写字母 b, d, h, k, l 的上端顶第一条线, 占上面两格。
6. 小写字母 i 和 j 的点, f 和 t 的上端都在第一格中间, f 和 t 的第二笔紧贴在第二条线下。
7. 小写字母 f, g, j, p, q, y 的下端要抵第四条线。
8. 小写字母 a, d, h, i, k, l, m, n, t 和 u, 它们的提笔是一个上挑的小圆钩, 不能写成锐角。



9. 标点符号要写在正确的位置上。



注意: 有些字母需要一笔写完, 而有的字母需要两笔或三笔完成的。

需要一笔完成的字母:

大写: C G J L O S V W Z

小写: a b c d e g h k l m n o q r s u v w y z

需要两笔完成的字母:

大写: B D K M P Q R T U X Y

小写: f i j p t x

需要三笔完成的字母:

大写: A E F H I N

(备注: 本指导材料仅针对英文手写体的常规书写方式; 英文字母的书写标准也可以遵循当地使用的英语教材及教学要求来完成。)

【书写篇章的注意事项】

1. 书写英语句子时要注意句首单词的首字母必须大写。
2. 书写时要注意字母之间的间隔要匀称, 不要靠得太紧, 也不要离得太远。
3. 书写句子时, 单词之间必须有适当的距离, 一般以空出一个小写字母 a 的宽度为宜。
4. 如果每行的最后一个单词写不下, 最好不要轻易把单词拆开移行, 可将整个单词移到下一行书写。
5. 标题居中, 行首、段首要对齐, 段落开头要空出 3-4 个相同规格小写字母 a 的宽度。
6. 参赛作品需严格按照对应年级的赛文内容抄写, 不得自由发挥。
7. 书写要求规范, 字迹流畅大方, 卷面整洁美观, 无涂改痕迹, 通篇作品整体感强。